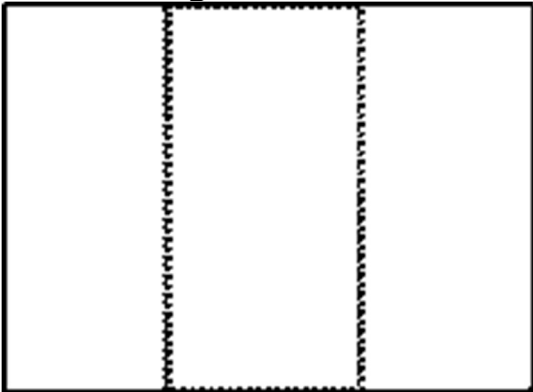



Bastelanleitung

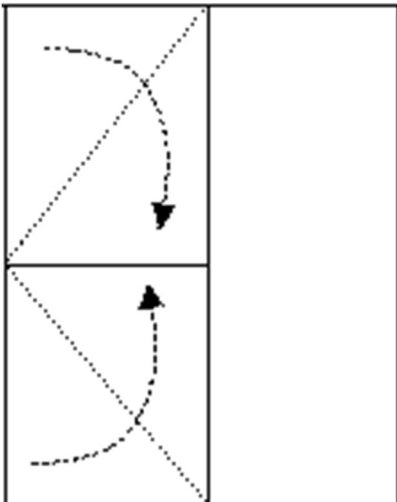
A. Knicke ein Din A4 Blatt Papier in drei ungefähr gleiche Teile, und streiche es wieder glatt:



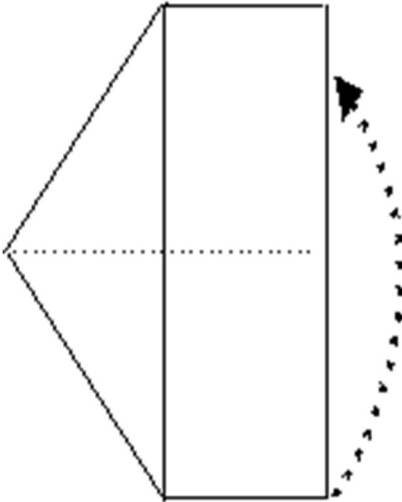
B. Falte nur das linke Drittel zur Mitte hin:



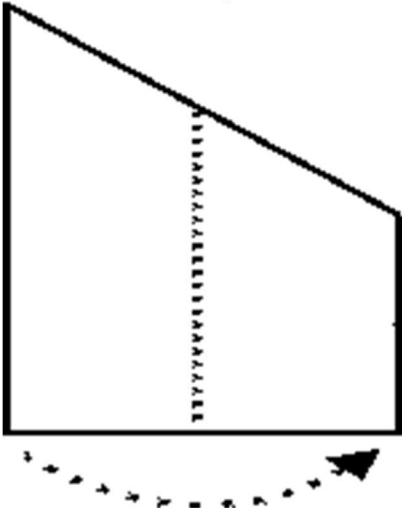
C. Nun falte daraus ein "Häuschen": Die obere linke Ecke zur Mitte, und die untere linke Ecke zur Mitte:



D. Nun faltest Du das "Häuschen" auf die Hälfte:



E. Dieses Papier musst Du noch einmal auf die Hälfte falten:



F. Nun kannst Du das (ziemlich dick gefaltete) Papier einfach, mit einem einzigen Schnitt, der Länge nach durchschneiden:

